

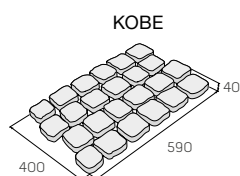
KOBE



Dlažbu KOBE tvoří dlažební kostky připomínající staré kamenné dláždění. Je určena pouze pro lehký provoz k dláždění zahradních cest, odpočinkových zákoutí a pro klidové pěší zóny. Spáry je třeba zasypat spárovacím pískem, ale také těžkým kamenivem frakce 4–8 mm, nebo dokonce směsí písku, zeminy a semen nízkých trav a nechat je zarůst. Povrch je impregnován proti znečištění a pronikání vody přípravkem s doplňovým efektem prohloubení barevnosti.

- výška 40 mm, vhodné pouze pro pochozí plochy
- dlažební kameny jsou trvale uloženy v pomocném nosném roštu o rozměru cca 590 × 400 mm, se kterým se pokládají, kameny nelze od sebe oddělit
- nosná síť po zasypání vhodnou spárovací směsí není vidět a zůstává trvale v zemi
- obloukové a vlnité tvary plochy lze jednoduše vytvořit odštípáním nosné sítě i s kameny, které nepotřebujeme
- protiskluzná charakteristika – orientační kyvadlová hodnota USRV cca 50

Rozměry výrobků



Technické specifikace

název produktu	rozměry			měrná jednotka	počet ks / m ²	plocha ks / m ²	paleta / ks	paleta / m ²	1 kus / kg	hmotnost výrobků na pal. (kg)	druh palety
	délka	šířka	výška								
KOBE	590	400	40	ks	4,24	0,236	30	7,08	15,5	465	EUR 120×80


Barevné provedení

Povrch hladký



černá

Skladebnosti



KOBE – 4 ks / m², 100 % dl. plochy

Vysvětlivky k piktogramům


Plocha pochozí	Impregnace Protect System TOP	Výrobky podléhající příslušným evropským normám
Plocha pojízdná osobními automobily	Impregnace Perfect Clean TOP (PCT)	Pohledové hrany
Plocha pojízdná nákladními automobily	Odolnost vůči mrazu	
Ochranný systém Protect System IN	Zvýšená protiskluzná charakteristika	

Před nákupem výrobků společnosti PRESBETON prosím věnuje pozornost následujícím informacím

Před vlastní pokládkou nebo zabudováním betonových výrobků věnujte pozornost doporučením výrobce pro konkrétní výrobek, zejména pak danému účelu použití, zásadám pokládky/zabudování a doporučením pro údržbu. Kompletní technická dokumentace je dostupná volně ke stažení na www.presbeton.cz (technické návody, prohlášení o vlastnostech, záruční list) nebo na prodejních místech. Vzhledem k obsáhlosti problematiky pokládky/zabudování doporučujeme svěřit realizaci díla v případě pochybností profesionální firmě. **Pokládka dlažebních desek a kamenů beze spár** (zejm. druhy bez distančníků), **má za následek poškození dlažby vyštípáním hran a rohů** a to jak ve fázi pokládky, tak při jejím užívání. Dodržujte doporučenou šířku spáry (zpravidla 3–5 mm). Spáry vyplňte čistým křemičitým pískem frakce 0–2 mm.


Vápenné výkvěty

Zpravidla se projevují formou bílých až mléčných skvrn rozličného tvaru. Jedná se o uhličitán vápenatý, který na povrchu betonového výrobku vzniká reakcí hydroxidu vápenatého z betonu s oxidem uhličitým z ovzduší. Hydroxid vápenatý se přirozeně tvoří při smísení cementu s vodou. U klasických cementových betonů se tak jedná o přirozený jev, který není známkou nedostatečné kvality. Postupem času vlivem působení povětrnostních vlivů vápenný výkvět postupně odeznívá. Je tak zpravidla nejhodnější vyčkat a nechat pracovat přírodu, než se hned snažit výkvět odstraňovat, což může za určitých okolností, zejména při použití chemických přípravků, vést k narušení povrchu a vzhledu výrobku.



Odlišnosti barevného odstínu

Na výslednou barevnost betonového výrobku má vliv celá řada faktorů, které nelze u průmyslové výroby vyloučit. Jedná se např. o přirozené barevnostní odchylky přírodních vstupních surovin, odlišné teplotní a vlhkostní podmínky při výrobě a následném zrání betonových výrobků apod. Barevnost betonových výrobků se v určité míře vyvíjí i dlouhodobě působením konkrétních vlivů vnějšího prostředí (povětrnostní vlivy, druh a intenzita provozu, UV záření atd.). Tuto vlastnost mají betonové výrobky společnou s přírodními materiály. Beton je tak v tomto směru specifickým materiálem a nelze od něj očekávat identickou barevnost na jakou jsme zvyklí např. u plastů, nátěrových hmot, nábytkových krycích dých apod. Ve vztahu na odlišnosti vzhledu a barevnosti výrobků je nutno vzpomenout rovněž odlišnou míru nasákavosti, která souvisí s originalitou v podstatě každého betonového výrobku a která může představovat výrazné ovlivnění barevnosti a celkového vzhledu. Jejím projevem je nestejná doba vysychání povrchu betonových výrobků po kontaktu s vodou resp. dešťovými srážkami.



Odřenininy povrchu

K odřeninám povrchu betonových výrobků běžně dochází při dopravě a manipulaci. Z povahy a charakteru tohoto materiálu oděrky nelze vyloučit. Běžné oděrky, ke kterým dochází ve většině případů, postupně, díky působení povětrnostních vlivů a působením provozu, opticky zanikají. U vodorovných ploch, tj. u dlažeb je tento proces rychlejší vlivem zvýšeného zatížení povrchu přirozeným otěrem, na který jsou betonové povrchy dostatečně dimenzovány, naproti tomu u zdících prvků je potřeba počítat s delším časovým horizontem odeznění odřenin.

