


BAZÉNOVÉ LEMY A DOPLŇKY PRO ZAHRADU

Bazénové lemy, dílce pro studny a kompostér

Výrobky z produkce PRESBETON Nova, s.r.o.



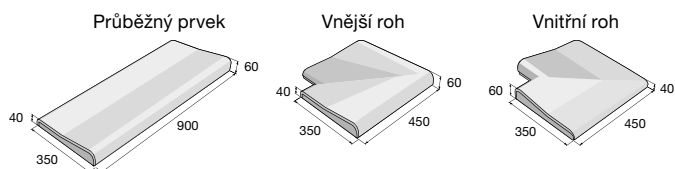
BAZÉNOVÉ LEMY

Bazénové lemy JÁVA a BORNEO jsou určeny k olemování bazénů pravoúhlého, nebo oválného půdorysu. Bazénové lemy svým vzhledem a barevností vhodně korespondují s dlažbami z řady Natural (případně Plošnými dlažbami), které mohou být použity k dláždění okolí bazénu. Dílce bazénových lemů VERTO umožňují olemování bazénu pravoúhlého půdorysu. Bazénový lem VERTO s reliéfním povrchem je tvořen průběžným prvkem, vnějším a vnitřním rohem. Bazénový lem VERTO, které svým vzhledem a barevností věrně napodobuje přírodní travertin, je vhodný ke kombinaci s Natural dlažbou VERTO a lemovacím prvkem VERTO. Všechny bazénové lemy jsou mrazuvzdorné a jsou opatřeny impregnací Protect System TOP proti znečištění a pronikání vody.

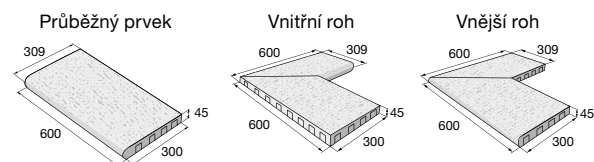


JÁVA – karamelová

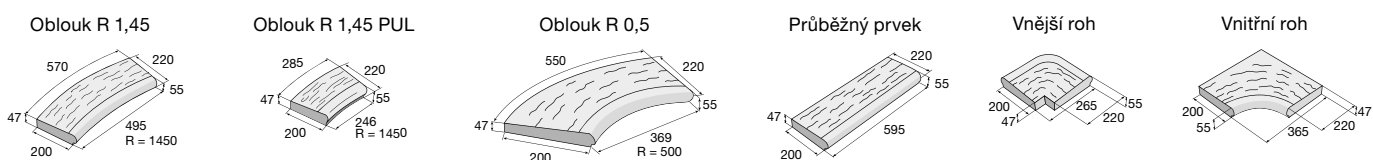
Bazénový lem JÁVA



Bazénový lem VERTO



Bazénový lem BORNEO



JÁVA – povrch hladký


přírodní pískovcová karamelová

VERTO – povrch reliéfní


slonovinová šedá


BARK – povrch reliéfní


hnědá

BORNEO – povrch reliéfní

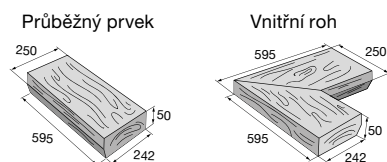

černá karamelová



BARK – hnědá



VERTO – slonovinová

Bazénový lem BARK


výrobek	barva	povrch	cena (€/ks) s DPH	
			oblast I	oblast II
BORNEO – průběžný	černá, karamelová	reliéfní	9,60	9,76
BORNEO – oblouk R 1,45	černá, karamelová	reliéfní	9,60	9,76
BORNEO – oblouk R 1,45 PUL	černá, karamelová	reliéfní	5,77	5,84
BORNEO – oblouk R 0,5	černá, karamelová	reliéfní	9,65	9,83
BORNEO – vnitřní roh	černá, karamelová	reliéfní	10,40	10,58
BORNEO – vnější roh	černá, karamelová	reliéfní	8,32	8,50
JÁVA – průběžný	přírodní	hladký	18,28	19,04
JÁVA – průběžný	pískovcová, karamelová	hladký	22,42	23,16
JÁVA – vnitřní roh	přírodní	hladký	17,64	21,41
JÁVA – vnitřní roh	pískovcová, karamelová	hladký	19,67	23,44
JÁVA – vnější roh	přírodní	hladký	17,64	21,41
JÁVA – vnější roh	pískovcová, karamelová	hladký	19,67	23,44
VERTO – průběžný	slonovinová, šedá	reliéfní	12,52	12,91
VERTO – vnitřní roh	slonovinová, šedá	reliéfní	19,61	20,42
VERTO – vnější roh	slonovinová, šedá	reliéfní	19,61	20,42
BARK – průběžný	hnědá	reliéfní	13,21	13,55
BARK – vnitřní roh	hnědá	reliéfní	20,23	20,90

Bazénové lemy VERTO lze kombinovat s dlažbou VERTO, str. 60.

DÍLCE PRO STUDNY



Betonové skruže slouží k budování studní a šachet. Tyto skruže pro studny mají válcovitý tvar a z důvodu přesnějšího a lehčího uložení jsou tvarovány pro spojení na péro a drážku. Všechny skruže jsou mrazuvzdorné. Betonové poklopy na studny či šachty jsou vyrobeny z hladkého pohledového betonu a dodávají se půlené. Jednotlivé dílce díky svému tvaru do sebe zapadají a tvoří pevný zámek. Tyto betonové poklopy lze použít pro zakrytí studny či šachty vystavěné z betonových skruží, či z jiného materiálu. Všechny poklopy jsou mrazuvzdorné a jsou opatřeny vnitřním ochranným systémem Protect System IN proti znečištění a pronikání vody. Reliéfní poklop TBH 6-100/R je navíc opatřen na povrchu impregnací Protect System TOP.

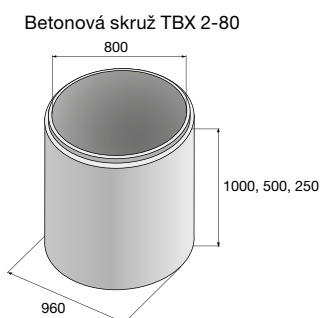
Poklop TBH 6-100/R – povrch reliéfní



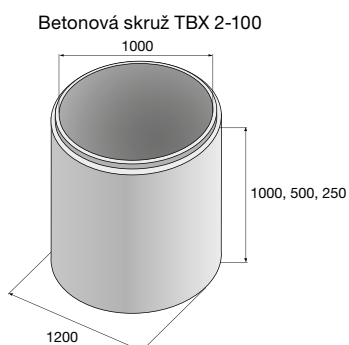
Povrch hladký



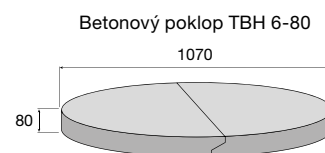
Betonový poklop



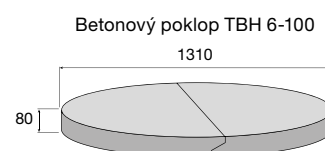
Betonová skruž TBX 2-80



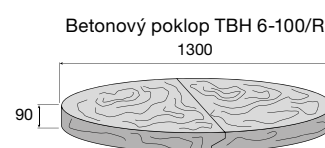
Betonová skruž TBX 2-100



Betonový poklop TBH 6-80



Betonový poklop TBH 6-100



Betonový poklop TBH 6-100/R

výrobek / typové označení

barva

povrch

cena (€/ks) s DPH oblast I oblast II

Betonová skruž / TBX 2-100/100	☑️	přírodní	hladký	109,33	121,37
Betonová skruž / TBX 2-100/50	☑️	přírodní	hladký	67,14	73,16
Betonová skruž / TBX 2-100/25	☑️	přírodní	hladký	46,31	49,32
Betonová skruž / TBX 2-80/100	☑️	přírodní	hladký	91,70	100,98
Betonová skruž / TBX 2-80/50	☑️	přírodní	hladký	51,18	55,80
Betonová skruž / TBX 2-80/25	☑️	přírodní	hladký	33,91	36,23
Betonový poklop / TBH 6-100/R	☑️	přírodní	reliéfní	120,26	123,35
		hnědá	reliéfní	134,34	137,44
Betonový poklop / TBH 6-100	☑️	přírodní	hladký	57,07	59,84
Betonový poklop / TBH 6-80	☑️	přírodní	hladký	46,82	49,33

Reliéfní poklop je vhodným doplňkem k Natural dlažbám, od str. 52.

Jedná se o praktické doplňky pro práci na zahradě. Zahradní kompostéry se vyplatí všude tam, kde je produkován nějaký odpad. Ať už jde o posečenou trávu, spadlé listí a větve nebo o kuchyňský odpad. Základním stavebním prvkem kompostéru PRESBETON je betonová deska v reliéfu prkna o délce 1,2 m. Jednotlivá prkna se do sebe jednoduše zasouvají a dle potřeby lze navolit výšku kompostéru. Montáž i demontáž kompostéru je velice jednoduchá, protože není potřeba žádných šroubů. Kompostér je mrazuvzdorný a je opatřen impregnací Protect System TOP proti znečištění a pronikání vody.

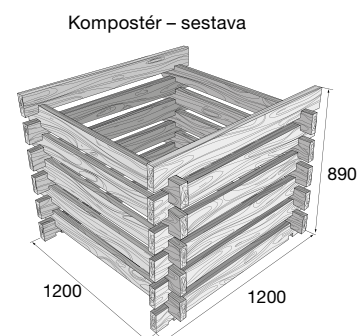
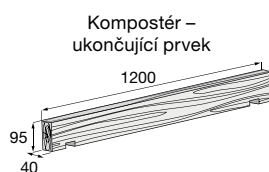
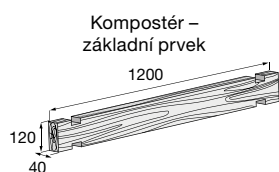
Kompostér – povrch reliéfní



hnědá



Kompostér – sestava



výrobek / typové označení	barva	povrch	cena (€/ks) s DPH	
			oblast I	oblast II
Kompostér – základní prvek	hnědá	reliéfní	7,31	7,64
Kompostér – ukončující prvek	hnědá	reliéfní	7,31	7,64
Kompostér – sestava	hnědá	reliéfní	155,76	163,30