


BAZÉNOVÉ LEMY A DOPLŇKY PRO ZAHRADU

Bazénové lemy, dílce pro studny a kompostér

Výrobky z produkce PRESBETON Nova, s.r.o.



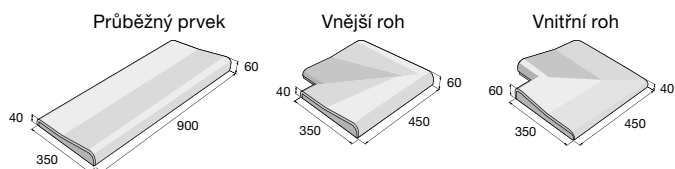
BAZÉNOVÉ LEMY

Bazénové lemy JÁVA a BORNEO jsou určeny k olemování bazénů pravouhého, nebo oválného půdorysu. Bazénové lemy svým vzhledem a barevností vhodně korespondují s dlažbami z řady Natural (případně Plošnými dlažbami), které mohou být použity k dláždění okolí bazénu. Dílce bazénových lemů VERTO umožňují olemování bazénu pravouhého půdorysu. Bazénový lem VERTO s reliéfním povrchem je tvořen průběžným prvkem, vnějším a vnitřním rohem. Bazénový lem VERTO, které svým vzhledem a barevností věrně napodobuje přírodní travertin, je vhodný ke kombinaci s Natural dlažbou VERTO a lemovacím prvkem VERTO. Všechny bazénové lemy jsou mrazuvzdorné a jsou opatřeny impregnací Protect System TOP proti znečištění a pronikání vody.

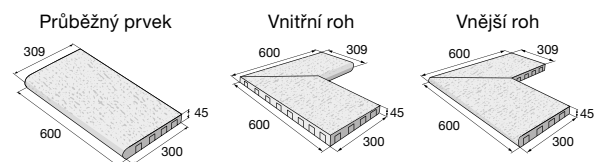


JÁVA – karamelová

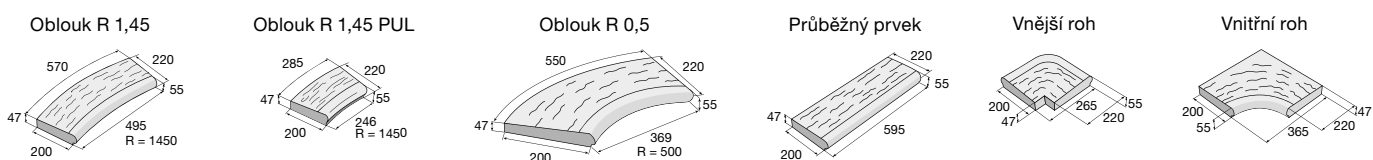
Bazénový lem JÁVA



Bazénový lem VERTO



Bazénový lem BORNEO



JÁVA – povrch hladký


přírodní pískovcová karamelová

VERTO – povrch reliéfní


slonovinová šedá


BARK – povrch reliéfní


hnědá

BORNEO – povrch reliéfní


černá karamelová



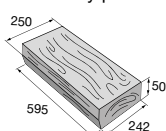
BARK – hnědá



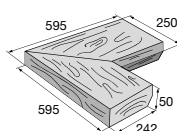
VERTO – slonovinová

Bazénový lem BARK

Průběžný prvek



Vnitřní roh



| výrobek | barva | povrch | cena (Kč/ks) s DPH |
|----------------------------|------------------------|----------|--------------------|
| BORNEO – průběžný | černá, karamelová | reliéfní | |
| BORNEO – oblouk R 1,45 | černá, karamelová | reliéfní | |
| BORNEO – oblouk R 1,45 PUL | černá, karamelová | reliéfní | |
| BORNEO – oblouk R 0,5 | černá, karamelová | reliéfní | |
| BORNEO – vnitřní roh | černá, karamelová | reliéfní | |
| BORNEO – vnější roh | černá, karamelová | reliéfní | |
| JÁVA – průběžný | přírodní | hladký | |
| JÁVA – průběžný | pískovcová, karamelová | hladký | |
| JÁVA – vnitřní roh | přírodní | hladký | |
| JÁVA – vnitřní roh | pískovcová, karamelová | hladký | |
| JÁVA – vnější roh | přírodní | hladký | |
| JÁVA – vnější roh | pískovcová, karamelová | hladký | |
| VERTO – průběžný | slonovinová, šedá | reliéfní | |
| VERTO – vnitřní roh | slonovinová, šedá | reliéfní | |
| VERTO – vnější roh | slonovinová, šedá | reliéfní | |
| BARK – průběžný | hnědá | reliéfní | |
| BARK – vnitřní roh | hnědá | reliéfní | |



Bazénové lemy VERTO lze kombinovat s dlažbou VERTO, str. 60.

Aktuální ceny najdete na www.presbeton.cz, nebo naskenováním QR kódu.

DÍLCE PRO STUDNY



Betonové skruže slouží k budování studní a šachet. Tyto skruže pro studny mají válcovitý tvar a z důvodu přesnějšího a lehčího uložení jsou tvarovány pro spojení na péro a drážku. Všechny skruže jsou mrazuvzdorné. Betonové poklopy na studny či šachty jsou vyrobeny z hladkého pohledového betonu a dodávají se půlené. Jednotlivé dílce díky svému tvaru do sebe zapadají a tvoří pevný zámek. Tyto betonové poklopy lze použít pro zakrytí studny či šachty vystavěné z betonových skruží, či z jiného materiálu. Všechny poklopy jsou mrazuvzdorné a jsou opatřeny vnitřním ochranným systémem Protect System IN proti znečištění a pronikání vody. Reliéfní poklop TBH 6-100/R je navíc opatřen na povrchu impregnací Protect System TOP.

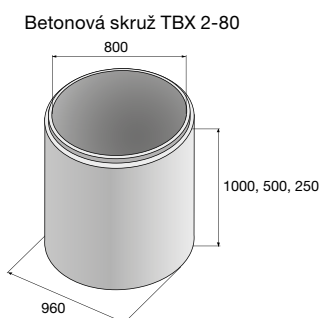
Poklop TBH 6-100/R – povrch reliéfní



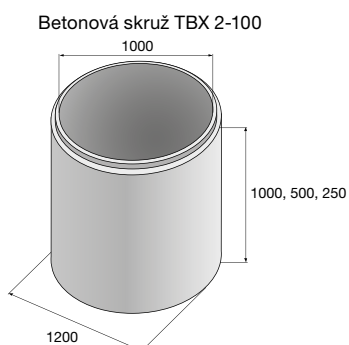
Povrch hladký



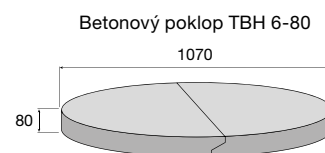
Betonový poklop



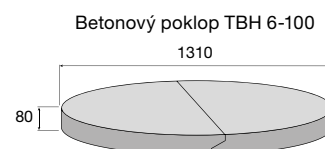
Betonová skruž TBX 2-80



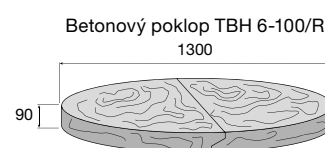
Betonová skruž TBX 2-100



Betonový poklop TBH 6-80



Betonový poklop TBH 6-100



Betonový poklop TBH 6-100/R

| výrobek / typové označení | barva | povrch | cena (Kč/ks) s DPH |
|--------------------------------|-----------------------|----------------------|--------------------|
| Betonová skruž / TBX 2-100/100 | ☑ přírodní | hladký | |
| Betonová skruž / TBX 2-100/50 | ☑ přírodní | hladký | |
| Betonová skruž / TBX 2-100/25 | ☑ přírodní | hladký | |
| Betonová skruž / TBX 2-80/100 | ☑ přírodní | hladký | |
| Betonová skruž / TBX 2-80/50 | ☑ přírodní | hladký | |
| Betonová skruž / TBX 2-80/25 | ☑ přírodní | hladký | |
| Betonový poklop / TBH 6-100/R | ☑ přírodní ☑ hnědá | reliéfní reliéfní | |
| Betonový poklop / TBH 6-100 | ☑ přírodní | hladký | |
| Betonový poklop / TBH 6-80 | ☑ přírodní | hladký | |

Reliéfní poklop je vhodným doplňkem k Natural dlažbám, od str. 52.

Jedná se o praktické doplňky pro práci na zahradě. Zahradní kompostéry se vyplatí všude tam, kde je produkován nějaký odpad. Ať už jde o posečenou trávu, spadlé listí a větve nebo o kuchyňský odpad. Základním stavebním prvkem kompostéru PRESBETON je betonová deska v reliéfu prkna o délce 1,2 m. Jednotlivá prkna se do sebe jednoduše zasouvají a dle potřeby lze navolit výšku kompostéru. Montáž i demontáž kompostéru je velice jednoduchá, protože není potřeba žádných šroubů. Kompostér je mrazuvzdorný a je opatřen impregnací Protect System TOP proti znečištění a pronikání vody.

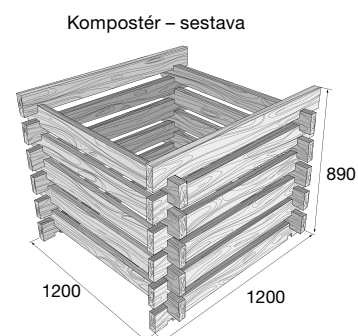
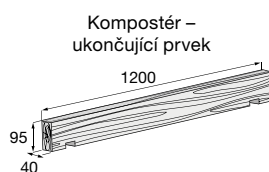
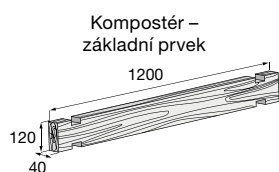
Kompostér – povrch reliéfní



hnědá



Kompostér – sestava



| výrobek / typové označení | barva | povrch | cena (Kč/ks) s DPH |
|------------------------------|-------|----------|--------------------|
| Kompostér – základní prvek | hnědá | reliéfní | |
| Kompostér – ukončující prvek | hnědá | reliéfní | |
| Kompostér – sestava | hnědá | reliéfní | |

Aktuální ceny najdete na www.presbeton.cz, nebo naskenováním QR kódu.